CHIUSINI E CADITOIE IN GHISA SFEROIDALE

CARICO DI ROTTURA SECONDO NORME UNI EN124

CHIUSINO POZZETTI TIPO 1 E 3 - Classe D400

scala 1:10

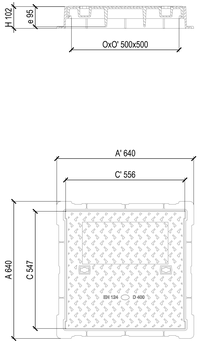

CHIUSINO IN GHISA SFEROIDALE CON TELAIO QUADRATO

- pianta e sezione -
- scala 1:10 -

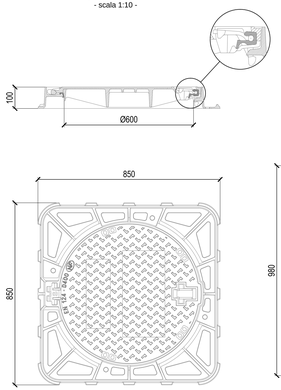

CHIUSINO VASCHE Classe D400

scala 1:10

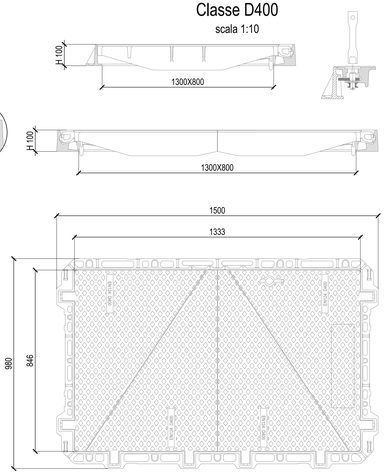

GRIGLIA CONCAVA PER CADITOIA IN GHISA SFEROIDALE

- pianta e sezione -
- scala 1:10 -

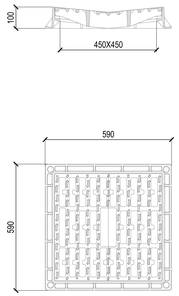

POZZETTO DI ISPEZIONE

POZZETTO DI ISPEZIONE

scala 1:20

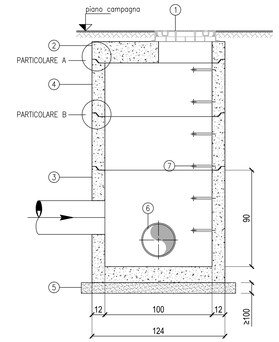

ELEMENTO DI FONDO

PIANTA scala 1:20

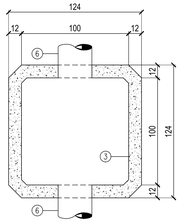

SEZIONE scala 1:20

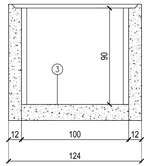

ELEMENTO PARETE

PIANTA scala 1:20

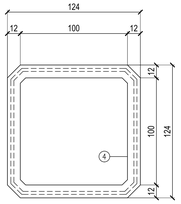

SEZIONE scala 1:20

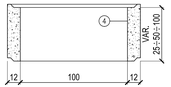

SOLETTA DI COPERTURA

PIANTA scala 1:20

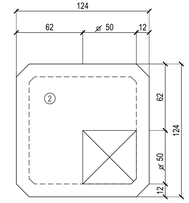

SEZIONE scala 1:20

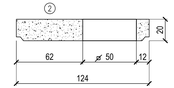

PARTICOLARE A

scala 1:10

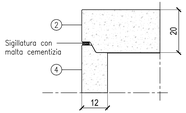

PARTICOLARE B

scala 1:10

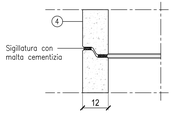

LEGENDA

1) CHIUSINO IN GHISA SFEROIDALE
2) SOLETTA DI COPERTURA CARRABILE PREFABBRICATA
3) ELEMENTO DI FONDO
4) ELEMENTO PREFABBRICATO PER PROLUNGA PARETE
5) PIANO DI POSA IN cls CLASSE C8/12
6) CONDOTTA IN PEAD
7) GRADINI IN ACCIAIO O IN ALLUMINIO RIVESTITI IN PP DA PORRE IN OPERA DIRETTAMENTE IN STABILIMENTO

Comune di Trani

Regione Puglia

PROGETTO DI REALIZZAZIONE DI UNA STAZIONE DI TRASFERENZA RIFIUTI E DI UN IMPIANTO DI TRATTAMENTO PERCOLATO DA REALIZZARE NEL COMUNE DI TRANI IN LOCALITÀ "PURO VECCHIO"

PROGETTO DEFINITIVO

COMMITTENTE:
AMIU S.p.A.
Sede legale e amministrativa alla Strada Provinciale 148
Località Puro Vecchio 76125 Trani (BT)
Codice Fiscale e Partita IVA 04939190727
PEC: amiu.trani@legal.it

PROGETTO:
Studio Romanazzi-Boscia e Associati s.r.l.
Via Annamaria ITALI, 70100 Bari tel. 080.5462.87 Fax 080.5462.87
Prof. Ing. Eligio ROMANAZZI
Dott. Ing. Giovanni F. BOSCIA
Dott. Ing. Sebanino GIOTTA
Dott. Ing. Fabio PACCARELLO
Ing. Federico Cangialosi
Ing. Gianluca Intini
Dott. geol. Vito Specchio
Dott. Ing. Vincenzo Catalucci

ALLEGATO		SCALA:
EG.2.4	EG.2 - ACQUE METEORICHE E DI RIUTILIZZO **PARTICOLARI COSTRUTTIVI**	**1 :200**
		DATA: **GENNAIO 2021**

AGGIORNAMENTO	DATA	DESCRIZIONE

TRINCEA DISPERDENTE

POZZETTO DI ISPEZIONE

scala 1:20

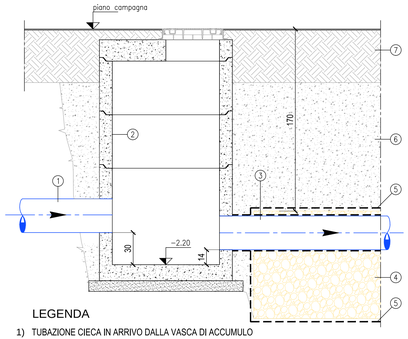

SEZIONE TIPO DI POSA

scala 1:20

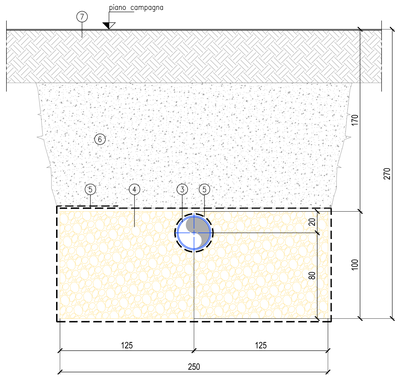

LEGENDA

1) TUBAZIONE CIECA IN ARRIVO DALLA VASCA DI ACCUMULO
2) POZZETTO DI ISPEZIONE PREFABBRICATO DIM. INTERNE 100x100 cm
3) TUBAZIONE DISPERDENTE MICROFORATA
4) VESPAIO IN PIETRAME CALCAREO INFORME
5) TESSUTO NON TESSUTO
6) RINTERRO CON MATERIALE PROVENIENTE DAGLI SCAVI
7) STRATO DI TERRENO VEGETALE

ALA GOCCIOLATORE

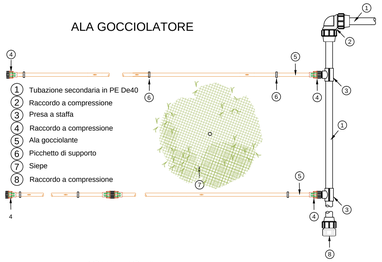

1) Tubazione secondaria in PE De40
2) Raccordo a compressione
3) Presa a staffa
4) Raccordo a compressione
5) Ala gocciolante
6) Picchetto di supporto
7) Siepe
8) Raccordo a compressione

ELETTROVALVOLA

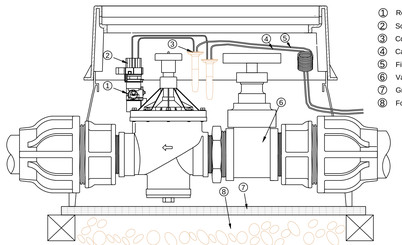

1) Regolatore di pressione
2) Solenoide 24 V ca
3) Connettori stagni per cavi
4) Cavo comune
5) Filo sotto tensione
6) Valvola manuale
7) Griglia
8) Fondo drenante

IRRIGATORE DINAMICO A SCOMPARSA CON GITTATA G=7,00 m

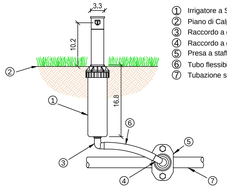

1) Irrigatore a Scomparsa
2) Piano di Calpestio
3) Raccordo a gomito da 1/2" x innesto
4) Raccordo a gomito da 3/4" x innesto
5) Presa a staffa da 3/4"
6) Tubo flessibile
7) Tubazione secondaria in PE De40

IRRIGATORE DINAMICO A SCOMPARSA CON GITTATA G=12,30 m

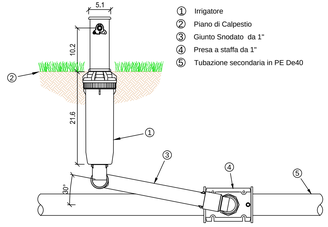

1) Irrigatore
2) Piano di Calpestio
3) Giunto Snodato da 1"
4) Presa a staffa da 1"
5) Tubazione secondaria in PE De40

SCHEMA DI ALIMENTAZIONE RETE DI IRRIGAZIONE

1) Tubazione principale proveniente dal gruppo di sollevamento in PE De110
2) Raccordo a compressione
3) Saracinesca da 3"
4) Manometro
5) Filtro a rete da 3"
6) Tubazione principale alla rete in PE De 110

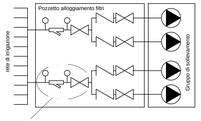

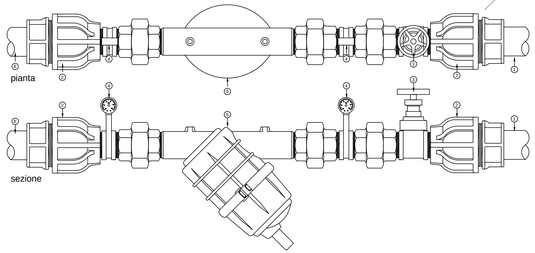

SEZIONE TIPO DI POSA - RETE DI IRRIGAZIONE

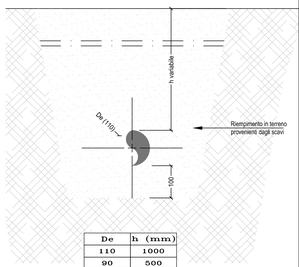

De	h (mm)
110	1000
90	500
40	500